デジタルカタログ
有効活用ヒント集

せっかく作成したデジタルカタログを
サイトに掲載したままで終わっていませんか？

有効活用してください！

カタログを多くの人に見てほしい！

もっと

活用ヒント① めくれるバナーを設置

HP内に**めくれるバナー**を設置して、多くの人に見てもらえる!

※このバナーは例です。

アニメーションGIFを利用し、デジタルカタログの**“めくりの動きを再現”したバナー**を掲載することで、ホームページを閲覧しているユーザーに**デジタルカタログを見つけてもらう**ことができます。

活用ヒント② QRコードを配布

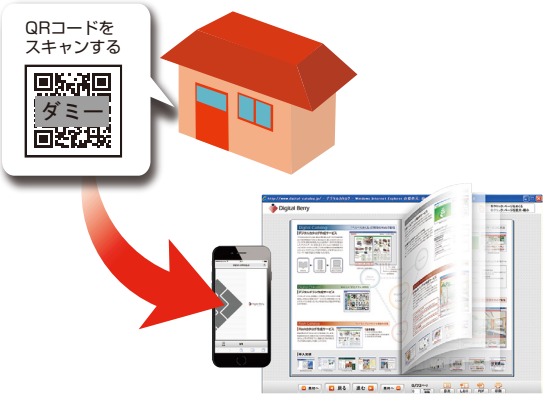

カタログを店頭で配布する代わりにQRコードが記載されたカードを配布し、**カードからデジタルカタログを閲覧させることが可能です。**
カタログ印刷費の削減にもつながります。
(カードの印刷も当社で承っております。)

活用ヒント③ LINEやSNSで配信

LINEやFacebook、Twitterなど
お客様へ案内しているSNSで
デジタルカタログを配信することで、
より多くの方へデジタルカタログの
ご案内が可能です。

活用ヒント④ メルマガで配信

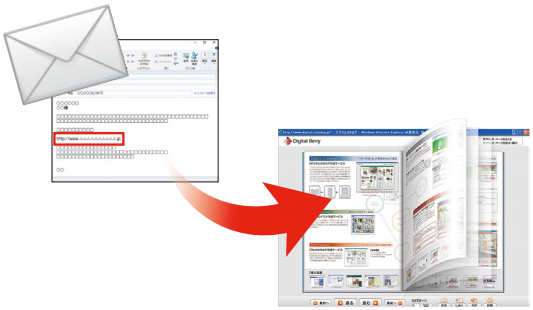

お客様へ定期的にお送りしている
メールマガジンに
デジタルカタログのリンクを設置し
配信いただくことで、
より多くの方に見ていただけます。

活用ヒント⑤ SEO対策として利用

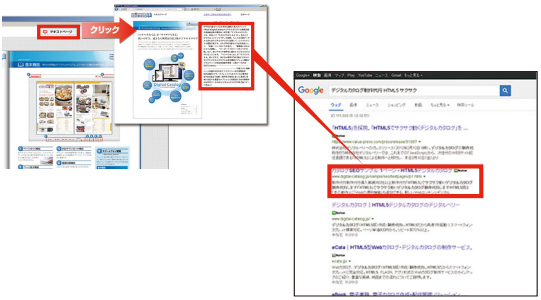

カタログの中には沢山の商品
の情報などが掲載されています。
それを**SEO対策として利用できる**
ようにすることが可能です。
(カタログSEOオプション利用時に
対応可能です。)

もっと

ページ数が多いカタログを持ち運びやすく！

活用ヒント① CD・USB

重いカタログを営業資料として持ち歩いたり、お客様へ配布するのはとても大変です。**CDやUSBメモリにデジタルカタログを入れパソコンで閲覧**してもらうことが可能です。印刷費削減にもつながります。

活用ヒント② 営業資料用カタログスタンド

営業資料をすべて持ち歩くのは大変です。そんなときに専用のカタログスタンドを作成し、**いざというときにPCやタブレットで閲覧が可能**になります。

活用ヒント③ ノートPCにダウンロード

営業先でデジタルカタログを見ようと思ったら、ビルの中で電波がない！そんなときに困らないように、デジタルカタログのデータを入れて**いつでもどこでも閲覧できます。**

コスト削減&効率化したい！

もっと

活用ヒント① 郵送の代わりに

資料請求をサイト上のデジタルカタログへ誘導することで**郵送や印刷コストの削減**になります。
また郵送準備も省くことができ効率化にもつながります。

活用ヒント② Webページ作成の代わりに

カタログと同じ内容のWebページをわざわざ作成していませんか。
Webページの代わりにデジタルカタログを表示させることで、**作成の手間や費用が省けます。**

活用ヒント③ 社内報をデジタルカタログ

社内報など印刷して会社内で配布するのではなく、社内のネットワーク上にデジタルカタログを置き、**誰でも閲覧可能にすることができます。**その分の印刷コストも省けます。

ブランド価値を向上させたい！

もっと

活用ヒント① オリジナルデザイン

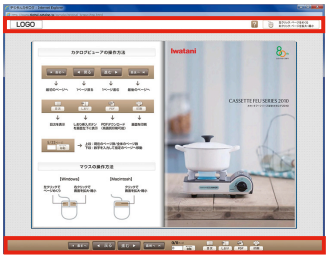

デジタルカタログの操作ボタンなどの
デザインをホームページと合わせることで、
ブランドのイメージをそのままに
デジタルカタログを閲覧させることが可能です。
(オリジナルデザインオプション利用が
おすすめです。)

活用ヒント② SNSでより多くの方に

デジタルカタログをWeb上に掲載する
だけではなく、**SNS上でより多くの方に配信**し、
拡散してもらうことで、会社のカタログを見て
認知してもらうことが可能です。
(SNS連携オプション利用がおすすめです。)

活用ヒント③ HP×印刷物×デジタルカタログ

全て同じイメージカラーやデザインで
作成することで、
自社の**ブランドイメージを統一**し、
向上させることが可能です。

海外へ もっと 発信していきたい！

活用ヒント① Webページ作成の代わりに

カタログと同じ内容のWebページを
わざわざ作成していませんか。
Webページの代わりに
デジタルカタログを表示させることで、
翻訳やページ作成の手間、費用が省けます。

活用ヒント② 各国の言語に対応

各国の言語に対応したデジタルカタログを利用し、**より海外へ発信**させていくことが可能です。
(外国語版スキンオプション利用がおすすめです。)

利用事例

●株式会社本間ゴルフ様

▲英語版

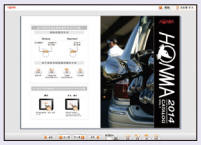
▲中国語簡体字版

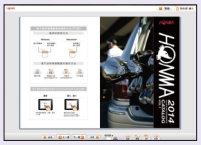
▲中国語繁体字版

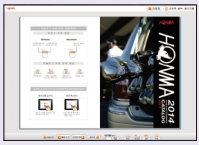
▲韓国語版

カタログの内容を

見やすく、わかりやすくもっとしたい！

活用ヒント① 商品を拡大表示

カタログの写真だけだと小さくわかりづらい場合、クリックすると**写真だけが大きく表示**され、詳細な写真を見せることが可能です。
(リンクオプション利用がおすすめです。)

活用ヒント② 説明動画を挿入

カタログ上の写真や文章だけでは伝わらない情報を動画にし、**デジタルカタログ上で再生**させることで、より内容を理解してもらいやすくなります。
(リンクオプション利用がおすすめです。)

活用ヒント③ データをダウンロード

商品の写真や取扱説明書、CADデータなどを**カタログを見ながらダウンロード**させることで、カタログからほしい情報を取得することが可能になります。
(リンクオプション利用がおすすめです。)

購入などの次のアクションにもっとつなげたい！

活用ヒント① ネットショッピングへリンク

◀欲しい商品をクリックしてサイトへ。

カタログ内にリンクを設置し、買い物カゴへ誘導することで、**商品を見ながら購入**へ誘導することが可能です。
(リンクオプション利用がおすすめです。)

活用ヒント② バナーを設置

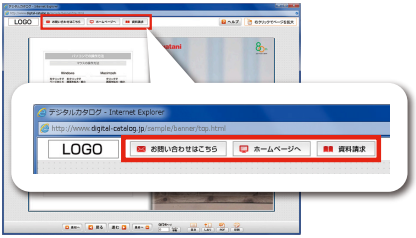

カタログの上部に「お問い合わせはこちら」や「注文用紙ダウンロード」など**次のアクションにつながるバナーを設置**し、お客様を誘導することができます。
(バナー設置オプション利用がおすすめです。)

活用ヒント③ カタログ内検索

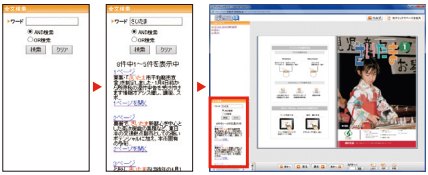

カタログを見ながらお客様の要望にあったものを**カテゴリや金額などを絞り込み**、ほしい商品へ早くたどりつかせることが可能です。
(商品検索、全文検索オプション利用がおすすめです。)

もっと

紙をデータとして見やすく保管したい！

活用ヒント① 記念誌などをデジタル化



記念誌などはより長く保管しておきたいけど、紙はどんどん劣化してしまいます。
そんな場合にデジタルカタログにし、CDなどに保管することで、**劣化せず、より見やすく活用**することが可能です。

活用ヒント② バックナンバー

定期的に発行している紙のカタログは保管スペースがどんどん取られてしまいます。
デジタルカタログにすることで、スペースを有効活用することができます。
（カタログスタンドオプション利用がおすすめです。）

活用ヒント③ スキャン

「長く保管しておきたいけど、印刷データがない。」そんな時はスキャンして**デジタルカタログにし、長期間保管し利用**することができます。
（スキャン代行も承っております。）

デジタルカタログへ もっと 誘導したい！

活用ヒント① アニメーションバナーを設置

デジタルカタログがどんなものなのか視覚的に理解してもらえるようにページがペラペラめくれるアニメーションバナーを設置し、**閲覧まで誘導**します。
（オプションで当社で作成も可能です。）

活用ヒント② カタログスタンドを設置

作成しているカタログを一覧で表示させて、
見たいカタログへ**誘導させることが可能**です。
（カタログスタンドオプション利用がおすすめです。）

活用ヒント③ カタログ検索を利用

カタログの種類が多い場合、
カテゴリや商品ごとなどで検索可能
にすることで、該当の**カタログへ早く誘導**させることができます。
（カタログ検索オプション利用がおすすめです。）

私たちは、デジタルカタログ制作代行実績No.1です。

導入実績1,200社以上!!

13年間作り続けてきた実績と
ノウハウがあります。
こんな風にカタログを見せたい、など
ご要望にあったご提案をします。

主な実績

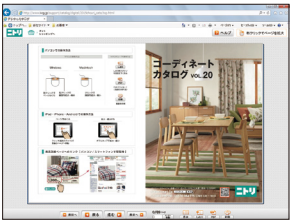

株式会社ニトリ様

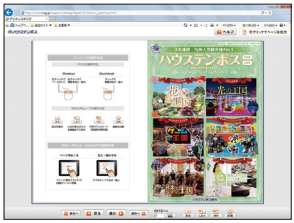

ハウステンボス株式会社様

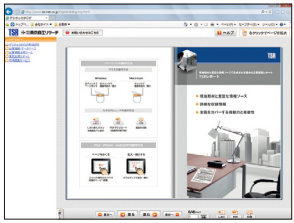
株式会社東京商工リサーチ様

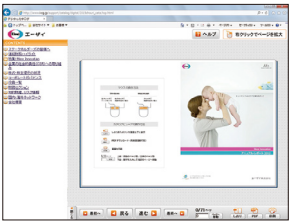
エーザイ株式会社様

積水樹脂株式会社様

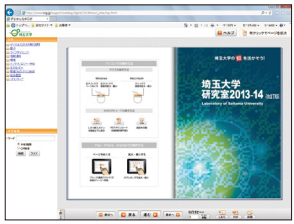

国立大学法人埼玉大学様

お問い合わせはこちら【営業時間 10:00〜18:30】

048-753-9255

http://www.digital-catalog.jp/

Digital Berry

株式会社デジタルベリー
埼玉県さいたま市中央区新都心11-2
ランド・アクシス・タワー19階
TEL.048-753-9255　FAX.048-753-9188